

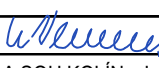
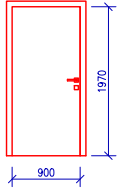
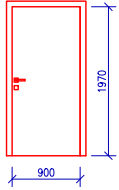
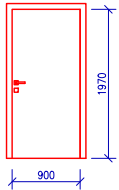
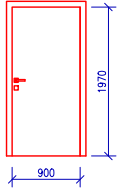


Projektant	Atelier WIK s.r.o., Rosického náměstí 6, 616 00 Brno, tel: 605 282 845, e-mail: atelier@wik.cz			
Autor návrhu	-	Datum	06 / 2023	
HIP	ING. RADEK MALEČEK	Formát		
Zodpovědný projektant	ING. RADEK MALEČEK 	Stupeň	DPS	
Vypracoval	ING. RADEK MALEČEK	Č. zakázky	23_001	
Kontroloval	ING. ARCH. VÍT VENCOUR 	Měřítko		
Investor	SOŠ INFORMATIKY A SPOJŮ A SOU KOLÍN, Jaselská 826, 280 90 Kolín, IČ 66493030			
Název akce	VYBUDOVÁNÍ JCE IB SOŠ INFORMATIKY A SPOJŮ A SOU KOLÍN Jaselská 826, 280 90 Kolín; parc. č. st. 5184, 5185, 5186, 5429, 5427, k.ú. Kolín			Č. soupravy
	D.1.1. ARCHITEKTONICKO - STAVEBNÍ ŘEŠENÍ VÝPISY VNITŘNÍCH DVEŘÍ			Č. výkresu D.1.1.2.1604

VÝPISY VNITŘNÍCH DVEŘÍ

OZN	SCHEMA	POPIS	POČ. [ks]				
		PAVILON "B" Podlaží	1.NP	2.NP	5.NP	CELK	
<div>D01</div>		<p>ROZMĚRY: 900/1970 (ROZMĚR ČISTÉHO PRŮCHODU)</p> <p>VÝROBCE: -</p> <p>DŘEVĚNÉ VNITŘNÍ DVEŘE HLADKÉ PLNÉ JEDNOKŘÍDLOVÉ OTEVÍRAVÉ BEZPEČNOSTNÍ RC3 DO OCELOVÉ ZÁRUBNĚ Z/06.</p> <p>POVRCHOVÁ ÚPRAVA DVEŘÍ: HPL LAMINÁT</p> <p>VÝPLŇ: dle bezpečnosti</p> <p>ODSTÍN: DŘEVĚNÝ ODSŤÍN – VÝBĚR DLE STÁVAJÍCÍCH DVEŘÍ</p> <p>AKUSTICKÝ ÚTLUM: NENÍ POŽADOVÁNO</p> <p>KOVÁNÍ: BEZPEČNOSTNÍ ŠTÍTKOVÉ KOVÁNÍ KLIKA / MADLO (KOULE)</p> <p>MATERIÁL TITAN CHROM MAT – TĪN–C</p> <p>ZÁMEK BEZPEČNOSTNÍ RC3 S BEZPEČNOSTNÍ VLOŽKOU V SYSTÉMU GK</p> <p>3 x DVEŘNÍ ZÁVĚS</p> <p>PRÁH: SOUČÁSTÍ DODÁVKY DVEŘÍ JE I DŘEVĚNÝ DUBOVÝ PRÁH</p> <p>Dodávka dveří je vč. pomocného a kotevního materiálu. Výrobek musí být v souladu s platnými ČSN, zákony.</p>	P	-	-	-	-
		L	-	1	-	1	
<div>D02</div>		NEOBSAZENO					
<div>D03</div>		NEOBSAZENO					
PROJEKT: VYBUDOVÁNÍ JCE IB SOŠ INFORMATIKY A SPOJŮ A SOU KOLÍN			06 / 2023				
VÝKRES: VÝPISY VNITŘNÍCH DVEŘÍ			STRANA: 1				

VÝPISY VNITŘNÍCH DVEŘÍ

OZN	SCHEMA	POPIS	POČ. [ks]				
		PAVILON "E" Podlaží	1.NP	2.NP	5.NP	CELK	
D 04		ROZMĚRY: 900/1970 (ROZMĚR ČISTÉHO PRŮCHODU) VÝROBCE: - DŘEVĚNÉ VNITŘNÍ DVEŘE HLADKÉ PLNÉ JEDNOKŘÍDLOVÉ OTEVÍRAVÉ BEZPEČNOSTNÍ RC3 DO OCELOVÉ ZÁRUBNĚ Z/05. POVRCHOVÁ ÚPRAVA DVEŘÍ: HPL LAMINÁT VÝPLŇ: dle bezpečnosti ODSTÍN: DŘEVĚNÝ ODSÍN – VÝBĚR DLE STÁVAJÍCÍCH DVEŘÍ AKUSTICKÝ ÚTLUM: NENÍ POŽADOVÁNO KOVÁNÍ: BEZPEČNOSTNÍ ŠTÍTKOVÉ KOVÁNÍ KLIKA / MADLO (KOULE) RC3 MATERIÁL TITAN CHROM MAT – TlN–C ELEKTROMECHANICKÝ HLUBOKÝ ZÁMEK NAPŘ. ABLOY EL560 vč. protiplechu k zámku, kabelu NAPŘ. ABLOY EA 218 a průchodky NAPŘ. ABLOY EA 28, V SYSTÉMU GENER. KLÍČE, 3x DVEŘNÍ ZÁVĚSY ZABEZPEČENÍ: DVEŘE BUDOU OVLÁDÁNY ČTEČKOU PRÁH: SOUČÁSTÍ DODÁVKY DVEŘÍ JE I DŘEVĚNÝ DUBOVÝ PRÁH Dodávka dveří je vč. pomocného a kotevního materiálu. Výrobek musí být v souladu s platnými ČSN, zákony.	P L	-	-	1	1
D 05		ROZMĚRY: 900/1970 (ROZMĚR ČISTÉHO PRŮCHODU) VÝROBCE: - DŘEVĚNÉ VNITŘNÍ DVEŘE HLADKÉ PLNÉ JEDNOKŘÍDLOVÉ OTEVÍRAVÉ BEZPEČNOSTNÍ RC3 DO OCELOVÉ ZÁRUBNĚ Z/05. POVRCHOVÁ ÚPRAVA DVEŘÍ: HPL LAMINÁT VÝPLŇ: dle bezpečnosti ODSTÍN: DŘEVĚNÝ ODSÍN – VÝBĚR DLE STÁVAJÍCÍCH DVEŘÍ AKUSTICKÝ ÚTLUM: NENÍ POŽADOVÁNO KOVÁNÍ: BEZPEČNOSTNÍ ŠTÍTKOVÉ KOVÁNÍ KLIKA / MADLO (KOULE) RC3 MATERIÁL TITAN CHROM MAT – TlN–C ELEKTROMECHANICKÝ HLUBOKÝ ZÁMEK NAPŘ. ABLOY EL560 vč. protiplechu k zámku, kabelu NAPŘ. ABLOY EA 218 a průchodky NAPŘ. ABLOY EA 28, V SYSTÉMU GENER. KLÍČE, 3x DVEŘNÍ ZÁVĚSY ZABEZPEČENÍ: DVEŘE BUDOU OVLÁDÁNY ČTEČKOU PRÁH: SOUČÁSTÍ DODÁVKY DVEŘÍ JE I DŘEVĚNÝ DUBOVÝ PRÁH Dodávka dveří je vč. pomocného a kotevního materiálu. Výrobek musí být v souladu s platnými ČSN, zákony.	P L	-	-	1	1
D 06		ROZMĚRY: 900/1970 (ROZMĚR ČISTÉHO PRŮCHODU) VÝROBCE: - DŘEVĚNÉ VNITŘNÍ DVEŘE HLADKÉ PLNÉ JEDNOKŘÍDLOVÉ OTEVÍRAVÉ BEZPEČNOSTNÍ RC3 DO OCELOVÉ ZÁRUBNĚ Z/05. POVRCHOVÁ ÚPRAVA DVEŘÍ: HPL LAMINÁT VÝPLŇ: dle bezpečnosti ODSTÍN: DŘEVĚNÝ ODSÍN – VÝBĚR DLE STÁVAJÍCÍCH DVEŘÍ AKUSTICKÝ ÚTLUM: NENÍ POŽADOVÁNO KOVÁNÍ: BEZPEČNOSTNÍ ŠTÍTKOVÉ KOVÁNÍ KLIKA / MADLO (KOULE) RC3 MATERIÁL TITAN CHROM MAT – TlN–C ELEKTROMECHANICKÝ HLUBOKÝ ZÁMEK NAPŘ. ABLOY EL560 vč. protiplechu k zámku, kabelu NAPŘ. ABLOY EA 218 a průchodky NAPŘ. ABLOY EA 28, V SYSTÉMU GENER. KLÍČE, 3x DVEŘNÍ ZÁVĚSY ZABEZPEČENÍ: DVEŘE BUDOU OVLÁDÁNY ČTEČKOU PRÁH: SOUČÁSTÍ DODÁVKY DVEŘÍ JE I DŘEVĚNÝ DUBOVÝ PRÁH Dodávka dveří je vč. pomocného a kotevního materiálu. Výrobek musí být v souladu s platnými ČSN, zákony.	P L	-	-	1	1
PROJEKT: VYBUDOVÁNÍ JCE IB SOŠ INFORMATIKY A SPOJŮ A SOU KOLÍN			06 / 2023				
VÝKRES: VÝPISY VNITŘNÍCH DVEŘÍ			STRANA: 2				